

感染症予防に
万全な衛生
管理のために



ノロウイルス、 感染予防に ピューラックス

調理器具の消毒


0.02%の希釈液を使用

洗浄・
すすぎ

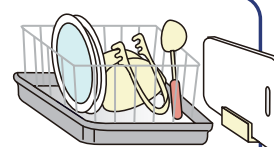


浸して消毒

次亜塩素酸ナトリウム希釈液に10分間浸します。
大きいものは希釈液に浸したふきんで拭きます。



そのまま取り出した後
または水洗いした後
清潔に保管

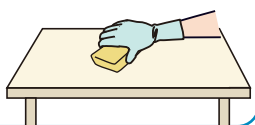


生活環境の消毒

0.02%の希釈液を使用

テーブル
手すり等

洗浄・
水拭き

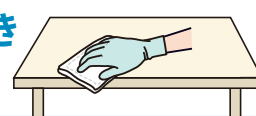


拭いて消毒 (軽めに絞ります)

次亜塩素酸ナトリウム希釈液に
浸したふきんで拭きます。

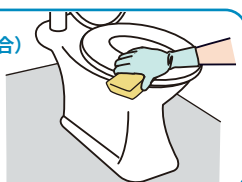


水拭き



トイレ

(汚れている場合)
洗浄・
水拭き



拭いて消毒 (軽めに絞ります)

次亜塩素酸ナトリウム希釈液に
浸したふきんで拭きます。



10分後
水拭き



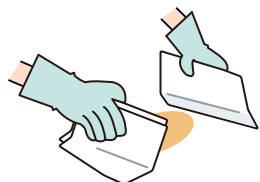
吐物・ふん便の処理

手袋・マスク・ガウンを着用

換気をよくする

0.1%の希釈液を使用

飛び散らないようにペーパー
タオル等で外側から内側に向
けて静かに拭き取ります。



足で踏まないように注意

拭いて消毒

次亜塩素酸ナトリウム0.1%希釈液で
浸すように拭きます。10分後に水拭きします。



目安 汚物のあった場所の中心から半径2m程度の範囲

使用したペーパータオル等を入れた廃棄用ポリ袋の
中に、0.1%希釈液を十分に浸るくらい注ぎます。
使用した手袋は、外側を内にして外し袋に入れます。
袋の口はしっかり閉じます。



処理に使用したバケツなどは洗浄し、水で流した後0.1%希釈液を
使って消毒します。最後によく手を洗い、うがいをします。

水1Lに対する
ピューラックス分量表

希釈液の濃度	0.02%	0.05%	0.1%
ピューラックス分量	3.3mL	8.4mL	16.9mL

注意

- 酸との混合により有毒ガスが発生します。酸性の製品や、その他の製品と混合・併用しないでください。
- 金属に使用した場合にサビの原因となりますのでご注意ください。
- 色柄物に使用した場合、漂白または変色しますので使用を避けてください。

ピューラックス®

第2類医薬品 次亜塩素酸ナトリウム6%液

