

新型コロナウイルスワクチンの 接種について

～これまでの取組と今後について～

令和3年10月20日
川崎市健康福祉局保健所
新型コロナウイルスワクチン調整室

新型コロナワクチンの接種状況について（速報値）

| 期間 | 1回目接種 | 2回目接種 | 合計 |
|--------------------------|--------------|-----------|--------------|
| 2月17日から4月11日まで | 8,790回 | 4,529回 | 13,319回 |
| 4月12日から5月2日まで | 18,040回 | 3,916回 | 21,956回 |
| 5月3日から5月30日まで | 65,035回 | 18,703回 | 83,738回 |
| 5月31日から6月27日まで | 195,362回 | 85,550回 | 280,912回 |
| 6月28日から7月25日まで | 258,816回 | 188,981回 | 447,797回 |
| 7月26日の週（ 7/26 - 8/ 1 ） | 45,485回 | 86,062回 | 131,547回 |
| 8月2日の週（ 8/ 2 - 8/ 8 ） | 47,903回 | 71,370回 | 119,273回 |
| 8月9日の週（ 8/ 9 - 8/15 ） | 32,995回 | 42,297回 | 75,292回 |
| 8月16日の週（ 8/16 - 8/22 ） | 54,693回 | 53,219回 | 107,912回 |
| 8月23日の週（ 8/23 - 8/29 ） | 54,706回 | 53,127回 | 107,833回 |
| 8月30日の週（ 8/30 - 9/ 5 ） | 68,817回 | 38,136回 | 106,953回 |
| 9月6日の週（ 9/ 6 - 9/12 ） | 64,637回 | 44,575回 | 109,212回 |
| 9月13日の週（ 9/13 - 9/19 ） | 51,575回 | 54,612回 | 106,187回 |
| 9月20日の週（ 9/20 - 9/26 ） | 29,407回 | 56,576回 | 85,983回 |
| 9月27日の週（ 9/27 -10/ 3 ） | 34,012回 | 69,148回 | 103,160回 |
| 10月4日の週（ 10/ 4 -10/10 ） | 27,637回 | 62,062回 | 89,699回 |
| 10月11日の週（ 10/11 -10/17 ） | 23,862回 | 31,588回 | 55,450回 |
| 合 計 | 1, 081, 772回 | 964, 451回 | 2, 046, 223回 |

※ ワクチン接種記録システム(VRS)の登録件数に基づく接種状況となります。

[10月17日24時現在]

全対象者の接種回数（累計）

接種回数（回）

2,500,000

2,000,000

1,500,000

1,000,000

500,000

0

■ 1回目

■ 2回目

4月11日以前
4月12日の週
4月19日の週
4月26日の週
5月3日の週
5月10日の週
5月17日の週
5月24日の週
5月31日の週
6月7日の週
6月14日の週
6月21日の週
6月28日の週
7月5日の週
7月12日の週
7月19日の週
7月26日の週
8月2日の週
8月9日の週
8月16日の週
8月23日の週
8月30日の週
9月6日の週
9月13日の週
9月20日の週
9月27日の週
10月4日の週
10月11日の週

合計

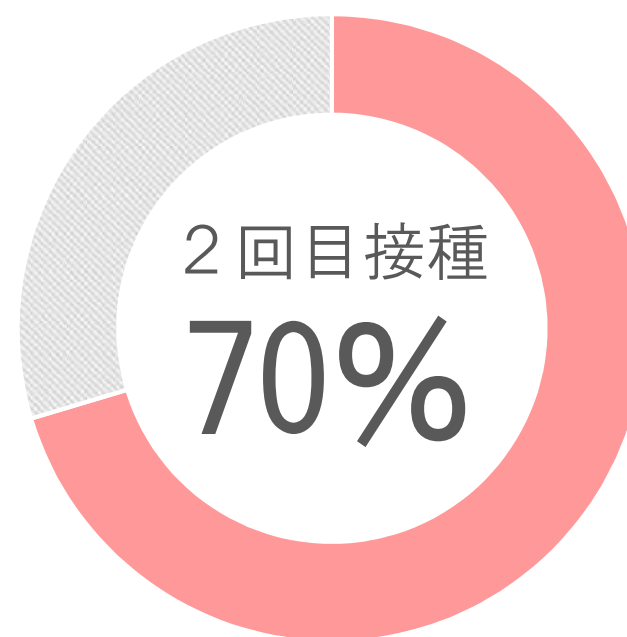
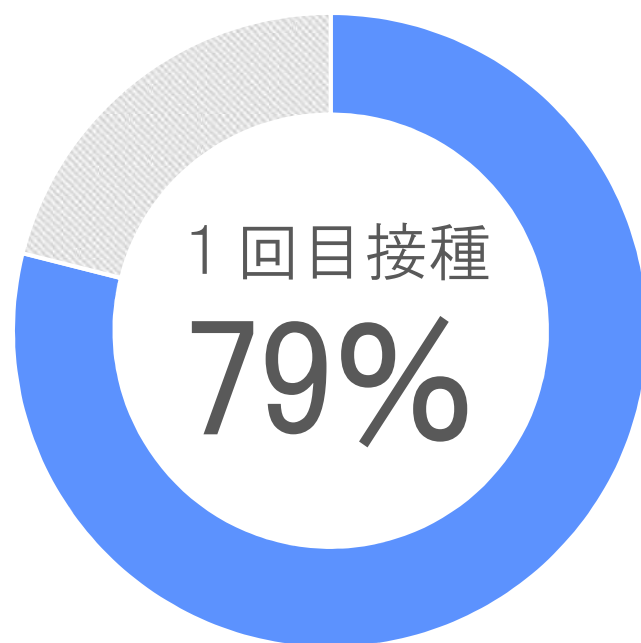
2,046,223

1,081,772

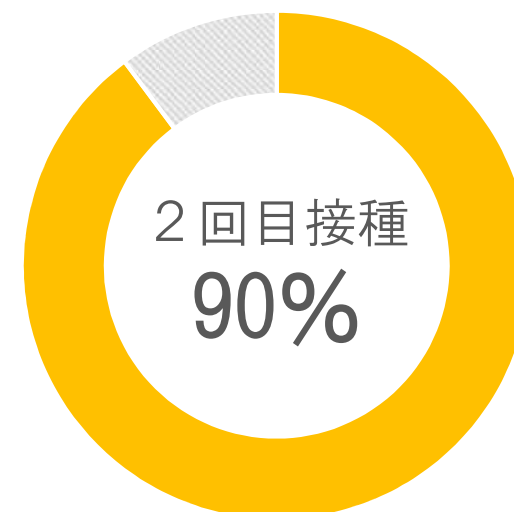
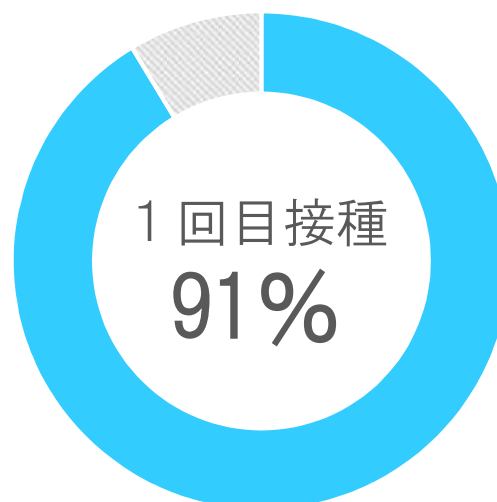
964,451

[10月17日24時現在]

全対象者の接種率（速報）



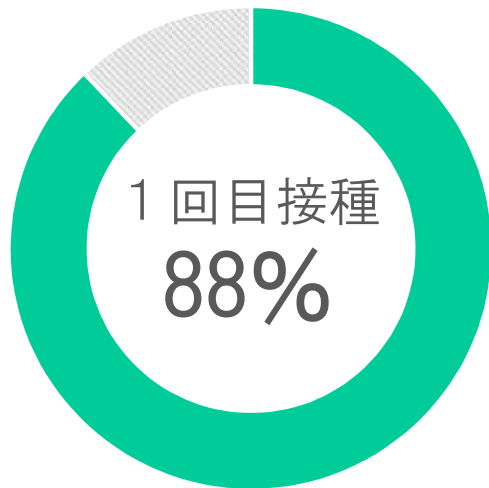
[再掲]
高齢者の接種率
（速報）



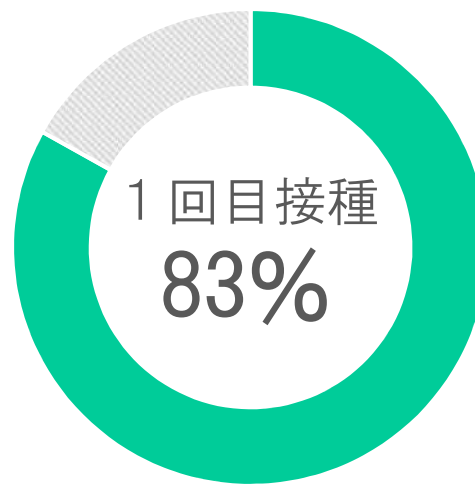
[10月17日24時現在]

各年代の1回目接種率

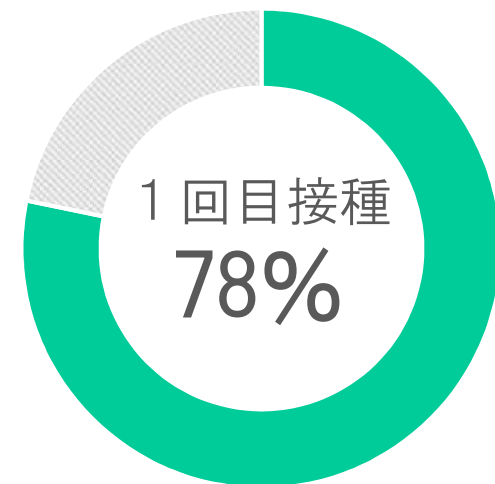
60～64歳



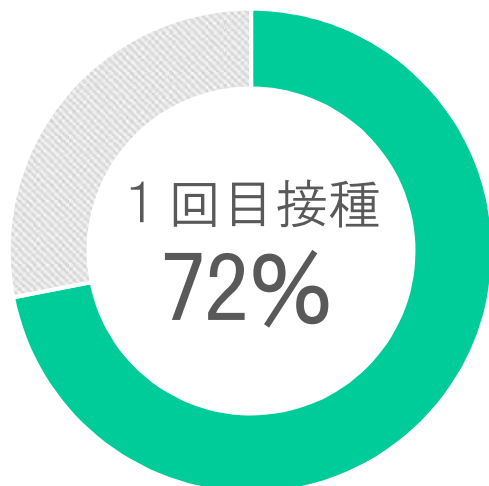
50代



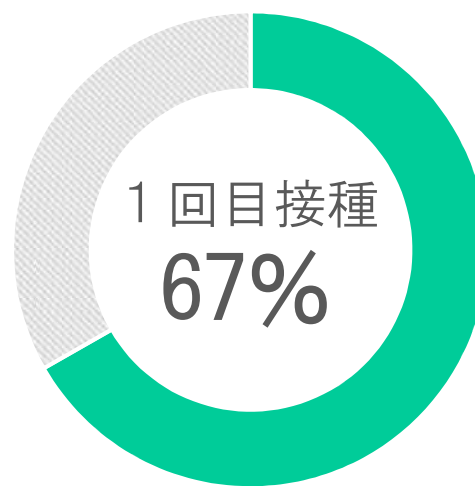
40代



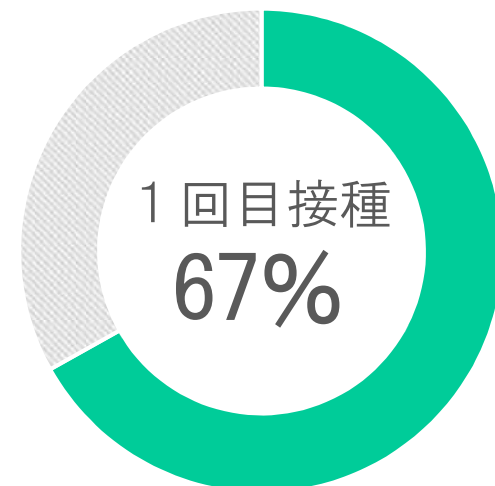
30代



20代



10代



[10月17日24時現在]

高齢者施設における接種状況

【10月17日時点で集計した速報値】

| 1回目接種 | 2回目接種 | 接種報告施設数 |
|---------|---------|---------|
| 25,453回 | 24,663回 | 447施設 |

※ 速報値は、各施設からの接種報告を基に作成

【内訳】

| 内 訳 | 1回目接種 | | |
|-----|---------|--------|---------|
| | 入居者 | 施設従事者 | 合計 |
| | 17,741回 | 7,712回 | 25,453回 |
| 内 訳 | 2回目接種 | | |
| | 入居者 | 施設従事者 | 合計 |
| | 17,207回 | 7,456回 | 24,663回 |

<市内の高齢者施設の概数【8月1日時点】>

- 特別養護老人ホーム（56施設）
- 介護老人保健施設（19施設）
- 介護療養型医療施設（3施設） など454施設

市内の全高齢者施設のうち、約98.5%の施設から、
2回目接種完了の報告を提出いただいている。

追加接種（3回目接種）に係る国の検討状況について

令和3年9月22日付けで厚生労働省健康局健康課予防接種室から発出された事務連絡により、下記の検討状況が示され、各市町村において追加接種(3回目接種)に係る体制を確保することが通知されました。

<通知内容(抜粋)>

| | |
|---------|---|
| 実施期間 | 新型コロナウイルス感染症に係る予防接種の実施期間は令和3年2月17日から令和4年2月28日までとされているが、追加接種を実施するに当たっては、当該接種を予防接種法に位置付ける必要があることから、その実施期間について <u>延長の方向で検討している。</u> なお、分科会での議論を踏まえ、追加接種については、早ければ令和3年12月から開始することを想定しているため、準備にあたって留意すること。 |
| 接種対象者 | 対象者の範囲については、科学的知見や諸外国の対応状況を踏まえ、今後お示しすることとするが、2回目接種を受けた全ての住民が対象となることを想定して準備を進めておくこと。また、 <u>追加接種については、2回目接種を終了した者のうち、概ね8か月以上経過した者を対象に、追加接種を1回行うことを想定している。</u> |
| ワクチンの種類 | 追加接種で使用するワクチンについては、科学的知見等を踏まえ、追ってお示しする。 |
| 注射針等の分配 | 注射針・シリンジ（注射筒）等の分配については、ワクチン分配量に応じて決定する。追加接種に当たっては、1mLのシリンジをできるだけ確保するよう努めている。 |
| 国の予算 | 追加接種に係る接種体制確保に必要な費用については、地方負担が生じることはないよう、 <u>国が全額を負担する方針のもと、必要な予算については今後措置する予定である。</u> |